

MIJN.CLBEHEER.NL

HANDLEIDING REGISTRATIE & INLOGGEN

INLOGGEGEVENS AANVRAGEN

- Klik op het tabblad 'Inloggegevens aanvragen'.
- Vul uw e-mailadres in wat bij ons bekend is.
- Vul uw 5-cijferige relatienummer in.
- Klik op 'Versturen'.
- U ontvangt een e-mail van info@clbeheer.nl genaamd 'Welkom bij MijnCLBeheer'



- Het 5-cijferige relatienummer vindt u op onze correspondentie, bijvoorbeeld op de dividendbrief.
- Ziet u de e-mail niet direct? Kijk dan in uw spam / ongewenste e-mail en verplaats de e-mail naar uw inbox om de link te activeren.

The screenshot shows a web form with two tabs: 'INLOGGEN' and 'INLOGGEGEVENS AANVRAGEN'. The 'INLOGGEGEVENS AANVRAGEN' tab is active. The form contains the following text and fields:

Bent u reeds participant in één of meerdere fondsen beheerd door Credit Linked Beheer en heeft u nog geen inloggegevens, dan kunt u deze onderstaand aanvragen.

Voer uw e-mailadres en relatienummer in. U ontvangt een e-mail met verdere instructies.

Hulp nodig? U kunt ons bereiken via +31 (0)85 – 007 25 30

There are two input fields: the first contains 'info@clbeheer.nl' and the second contains '11111'. Below the fields is a dark blue button labeled 'Versturen'.

INLOGGEGEVENS AANVRAGEN

- Klik in de ontvangen e-mail op ‘deze link’ (zie figuur 1).
- Vul 2 maal een voor u goed te onthouden wachtwoord in en klik op ‘Wachtwoord wijzigen’ (zie figuur 2).
- U bent nu succesvol geregistreerd en voor de eerste keer ingelogd in uw persoonlijke omgeving op mijn.clbeheer.nl.

Geachte participant,

Hartelijk dank voor het aanvragen van inloggegevens voor MijnCLBeheer, uw persoonlijke omgeving waar u relevante informatie vindt over uw belegging.

Registratie
Om uw registratie af te ronden maakt u voor onderstaande gebruikersnaam een wachtwoord aan via [deze link](#).

Figuur 1 | Voorbeeld E-mail Welkom bij MijnCLBeheer



Uw wachtwoord wijzigen

Geef een nieuw wachtwoord op voor **info@clbeheer.nl**. Zorg ervoor dat minstens het volgende is opgenomen:

- ✓ 8 leertekens
- ✓ 1 letter
- ✓ 1 cijfer

* Nieuw wachtwoord

 Goed

* Nieuw wachtwoord bevestigen

 Overeenkomst

Wachtwoord wijzigen

Figuur 2 | Voorbeeld Wachtwoord wijzigen

INLOGGEN MET TWEESTAPSVERIFICATIE

- Ga naar <https://mijn.clbeheer.nl/>.
- Vul uw gebruikersnaam in (zoals vermeld in de e-mail Welkom bij MijnCLBeheer).
- Vul uw wachtwoord in.
- Klik op Log in.



INLOGGEN **INLOGGEGEVENS AANVRAGEN**

Log in op MijnCLBeheer, een persoonlijke omgeving voor u als participant, waar u relevante gegevens vindt over uw belegging. Heeft u nog geen inloggegevens? Ga naar 'Inloggegevens aanvragen'.

Hulp nodig? U kunt ons bereiken via +31 (0)85 – 007 25 30.

info@clbeheer.nl

.....|

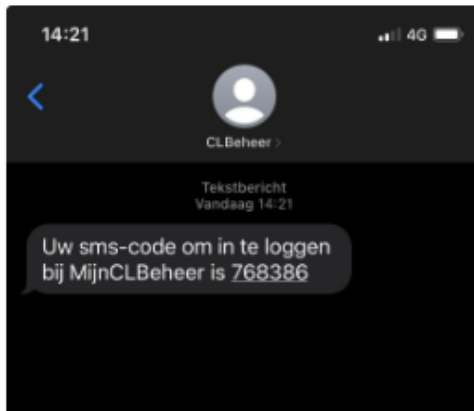
Log in

Uw wachtwoord vergeten?

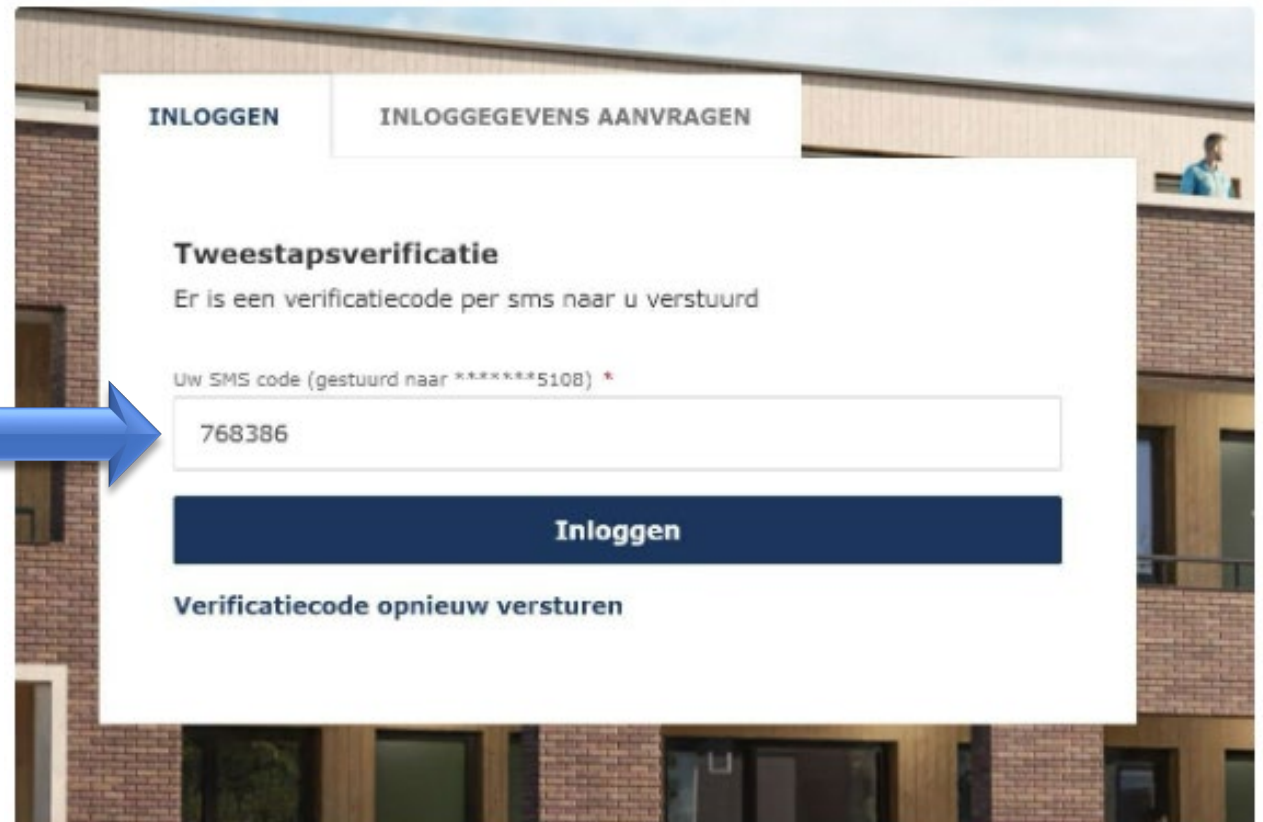
i [Uw account is beveiligd met tweestapsverificatie.](#)
[Houd uw mobiele telefoon bij de hand.](#)

INLOGGEN MET TWEESTAPSVERIFICATIE

- U ontvangt een SMS-code van CLBeheer op uw mobiele telefoon (Figuur 3)
- Controleer de laatste 4 cijfers van uw mobiele nummer * (Figuur 4)
- Vul de ontvangen SMS-code in en klik op Inloggen.
- U bent nu succesvol ingelogd.



Figuur 3 | Voorbeeld SMS code



Figuur 4 | Voorbeeld Tweestapsverificatie

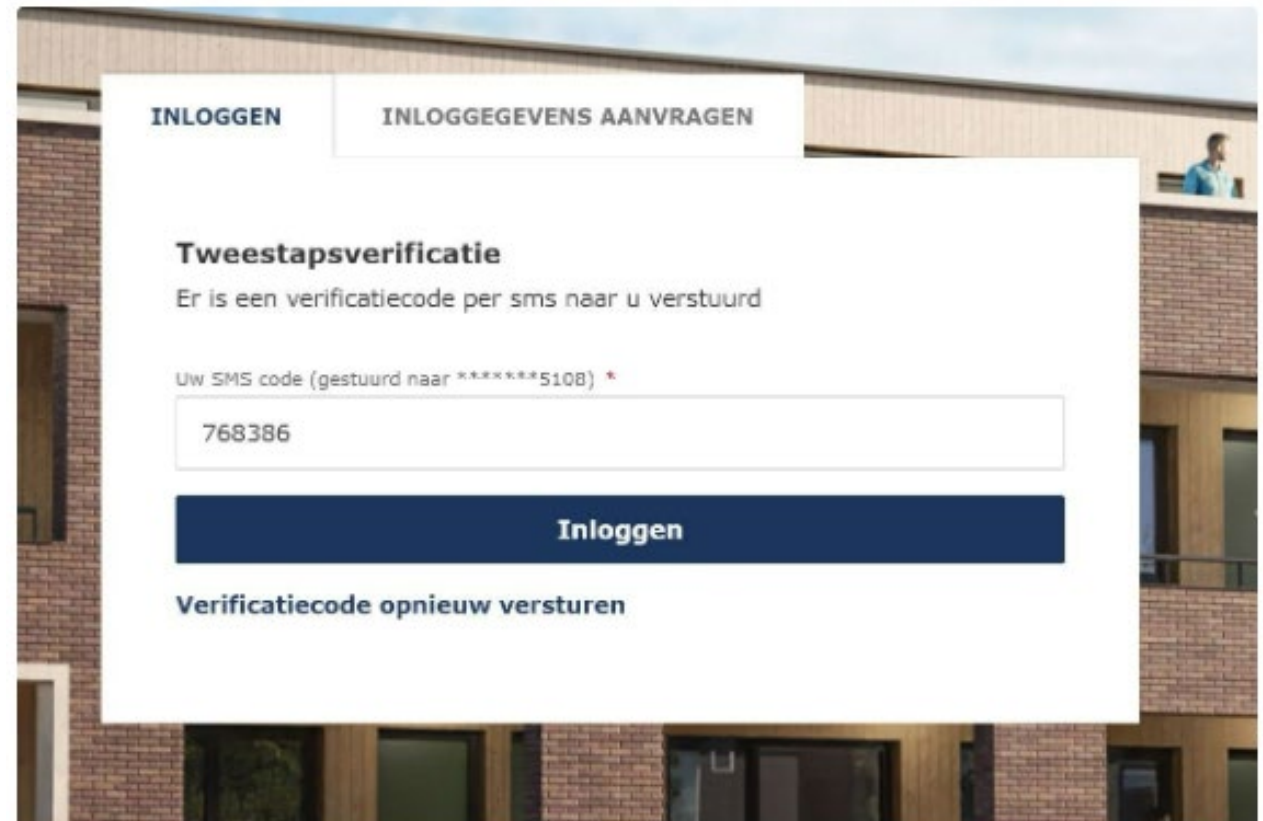
INLOGGEN MET TWEESTAPSVERIFICATIE

Geen code ontvangen?

- Kloppen de laatste 4 cijfers zoals getoond? *
- Klik dan op Verificatiecode opnieuw versturen.
- U ontvangt een nieuwe SMS-code.

Is uw mobiele nummer bij ons niet bekend?

Stuur dan een e-mail aan info@clbeheer.nl of neem op werkdagen tussen 09.00 en 12.00 uur contact met ons op via 085 – 007 25 30 om deze door te geven.



The screenshot shows a login interface with two tabs: 'INLOGGEN' (selected) and 'INLOGGEGEVENS AANVRAGEN'. Below the tabs, the heading 'Tweestapsverificatie' is displayed, followed by the message 'Er is een verificatiecode per sms naar u verstuurd'. A label 'Uw SMS code (gestuurd naar *****5108) *' is positioned above a text input field containing the code '768386'. A dark blue 'Inloggen' button is located below the input field. At the bottom of the form, there is a link for 'Verificatiecode opnieuw versturen'.